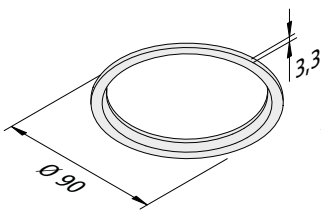
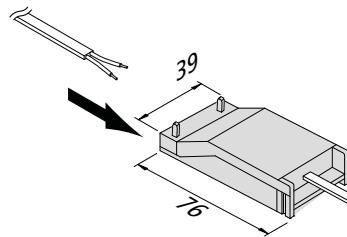
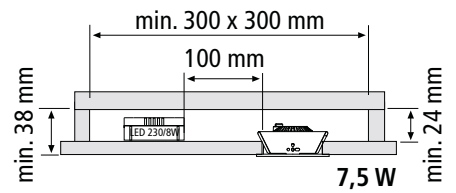
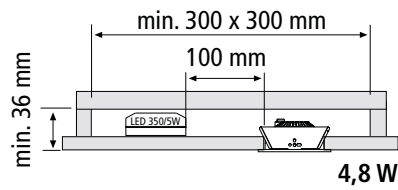
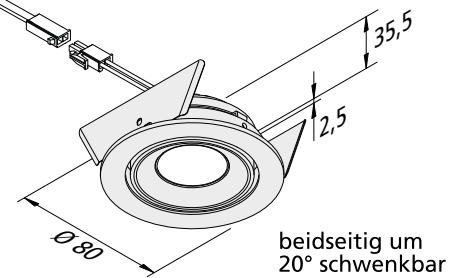
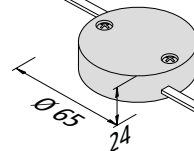
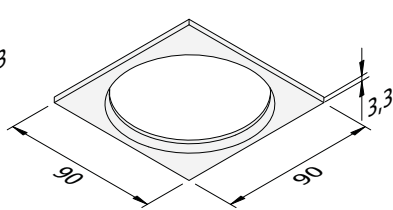


beidseitig um
20° schwenkbar



Adapterringe



beidseitig um
20° schwenkbar



Ø 68-74 mm (ohne Ring)
68-84 mm (mit Ring)

SR 68 4.8W / 7.5W

Schwenkbare LED-Einbauleuchte

Einleitung

Stromführungssysteme

Linienleuchten

Ein- & Anbauleuchten

Vitrinen- & Aufbauleuchten

Unterbauleuchten

Zubehör

Anhang



Anschluss: LED-Trafo DC 350 mA
Lebensdauer: L70/B10 ≥ 70.000 Stunden
Energieeffizienz: LED: 120 lm/W Leuchte **485 / 800 lm** (100 / 107 lm/W inkl. Trafo)
Farbwiedergabe: Ra/CRI > 90 / 93

Besonderheiten:


- kardanisch schwenkbar um 20°
- Gehäuse in Metallbauweise
- für Bildschirmarbeitsplätze geeignet! (UGR<19)

SR 68-LED 4,8W		xw	ww	nw	
	35°				
	0,5m	Ø 280	3650 lx	3880 lx	4216 lx
	1,0m	Ø 560	912 lx	970 lx	1054 lx
	1,5m	Ø 840	406 lx	431 lx	468 lx
	2,0m	Ø 1120	228 lx	243 lx	264 lx
2,5m	Ø 1400	146 lx	155 lx	169 lx	

SR 68-LED 4,8W		ww	nw	
	22°			
	0,5m	Ø 180	6640 lx	7120 lx
	1,0m	Ø 360	1660 lx	1780 lx
	1,5m	Ø 540	738 lx	791 lx
	2,0m	Ø 720	415 lx	445 lx
2,5m	Ø 900	266 lx	285 lx	

SR 68-LED 7,5W		xw	ww	nw	
	30°				
	0,5m	Ø 250	6320 lx	7640 lx	8280 lx
	1,0m	Ø 500	1580 lx	1910 lx	2070 lx
	1,5m	Ø 750	702 lx	849 lx	920 lx
	2,0m	Ø 1000	395 lx	478 lx	518 lx
2,5m	Ø 1250	253 lx	306 lx	331 lx	

Abbildung	Artikel-Nr.	Bezeichnung	Hinweis	Gewicht ca.
	202 024 017 01	SR 68-LED 4,8W 35° xw weiß	<ul style="list-style-type: none"> • Lichtfarbe xw (extra warm weiß) ca. 2700K bzw. ww (warm weiß) ca. 3000K bzw. nw (neutral weiß) ca. 4000K • Anschlussleitung 0,2m mit LED 350-Stecker • Ausstrahlungswinkel 22° oder 35° 	110 g
	202 024 014 01	SR 68-LED 4,8W 35° xw chrom-matt		110 g
	202 024 020 01	SR 68-LED 4,8W 35° xw edelstahloptik		110 g
	202 024 002 01	SR 68-LED 4,8W 22° ww chrom-matt		110 g
	202 024 015 01	SR 68-LED 4,8W 35° ww weiß		110 g
	202 024 012 01	SR 68-LED 4,8W 35° ww chrom-matt		110 g
	202 024 018 01	SR 68-LED 4,8W 35° ww edelstahloptik		110 g
	202 024 003 01	SR 68-LED 4,8W 22° nw chrom-matt		110 g
	202 024 016 01	SR 68-LED 4,8W 35° nw weiß		110 g
	202 024 013 01	SR 68-LED 4,8W 35° nw chrom-matt		110 g
	202 024 019 01	SR 68-LED 4,8W 35° nw edelstahloptik		110 g
	610 014 757 01	SR 68-LED Set 7,5W 30° xw weiß	<ul style="list-style-type: none"> • Lichtfarbe xw (extra warm weiß) ca. 2700K bzw. ww (warm weiß) ca. 3000K bzw. nw (neutral weiß) ca. 4000K • inkl. dimmbarem LED Trafo mit Anschlussklemme für 230V mit integrierter Durchgangsverdrahtung • empfohlener Phasen-Dimmer: Sygonix 33596V oder Jung 225TDE 	260 g
	610 014 754 01	SR 68-LED Set 7,5W 30° xw chrom-matt		260 g
	610 014 760 01	SR 68-LED Set 7,5W 30° xw edelstahloptik		260 g
	610 014 755 01	SR 68-LED Set 7,5W 30° ww weiß		260 g
	610 014 752 01	SR 68-LED Set 7,5W 30° ww chrom-matt		260 g
	610 014 758 01	SR 68-LED Set 7,5W 30° ww edelstahloptik		260 g
	610 014 756 01	SR 68-LED Set 7,5W 30° nw weiß		260 g
	610 014 753 01	SR 68-LED Set 7,5W 30° nw chrom-matt		260 g
610 014 759 01	SR 68-LED Set 7,5W 30° nw edelstahloptik	260 g		
	205 010 214 01	Adapterring SR 68 rund weiß	• zur Montage der Strahler in Bohrungen bis 84mm	12 g
	205 010 214 06	Adapterring SR 68 rund chrom-matt		12 g
	205 010 214 08	Adapterring SR 68 rund edelstahloptik		12 g
	205 010 214 11	Adapterring SR 68 eckig weiß	• zur Montage der Strahler in Bohrungen bis 84mm	29 g
	205 010 214 16	Adapterring SR 68 eckig chrom-matt		29 g
	205 010 214 18	Adapterring SR 68 eckig edelstahloptik		29 g
	206 040 027 01	Trafo LED 350/5W mit einer Buchse	• Netzanschlussleitung 0,3m mit Aderendhülsen (zur einfachen Deckenmontage an 230V)	50 g

läpke
STORELIGHTS 

Blankensteinstraße 34-36

32257 Bünde

Tel. 0 52 23 / 18 35 70

Fax 0 52 23 / 57 23

info@storelights.de

www.storelights.de

**Ein Service von
Storelights.de
-Ihre helle Freude-**